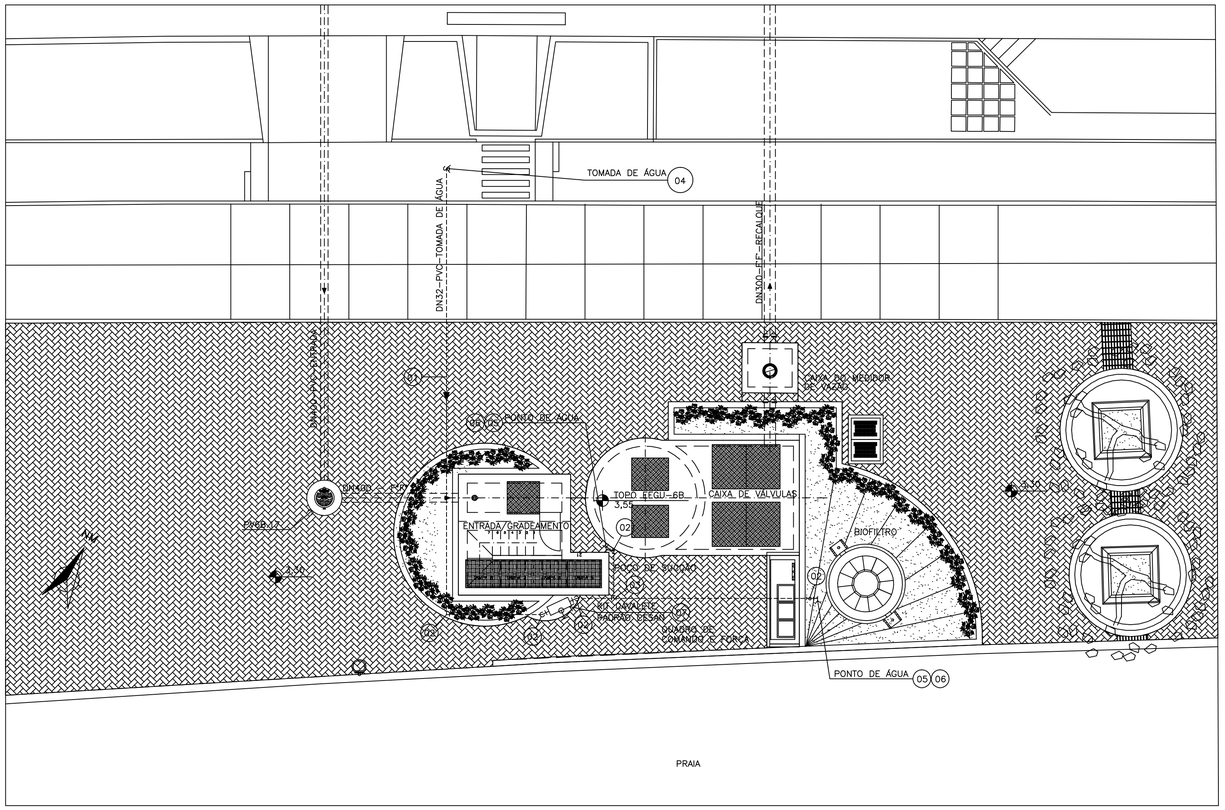

IMPLANTAÇÃO EEGU 06B
ESC.: 1:100

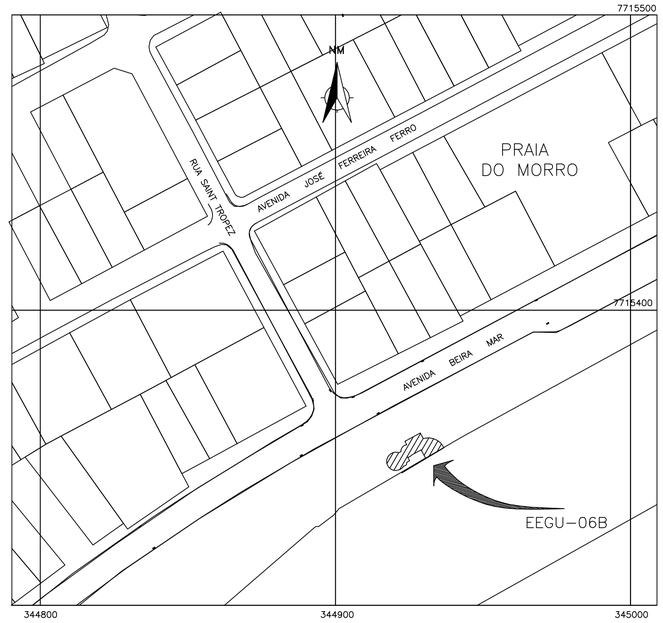

LOCALIZAÇÃO
ESC.: 1:1000

LISTA DE MATERIAL DO MEDIDOR DE VAZÃO E EXTRAVASOR

ITEM	DISCRIMINAÇÃO	UNID.	MATERIAL	ø	QUANT.
	HIDROSSANITÁRIO				
01	TUBO PVC SOLDÁVEL	Pç	PVC	32	40,00
02	JOELHO 90° SOLDÁVEL	Pç	PVC	32	05
03	TÊ 90° SOLDÁVEL	Pç	PVC	32	01
04	COLAR DE TOMADA	Pç	PVC	32	01
05	JOELHO 90° SOLD. C/ BUCHA LATÃO	Pç	PVC	32x1"	02
06	TORNEIRA	Pç	PVC	1"	02
07	KIT CAVALETE PADRÃO CESAN	Pç	LATÃO	32	01
	EXTRAVASOR				
08	T FP 10 (L=880)	Pç	F"F"	400	01
09	VÁLVULA FLAP	Pç	F"F"	400	01
10	TUBO PVC PARA ESGOTO	Pç	PVC	400	7,00
11	TDA 600 – PARA RUA	Pç	F"F"	600	01
	PPF 10 (24x100)mm	Pç	AÇO C.	–	16
	ABF 10	Pç	BORRACHA	400	01
	MEDIDOR DE VAZÃO				
12	TFB 10 JGS L=1,00m	PÇ	F"F"	300	01
13	MEDIDOR MAGNÉTICO P/ ESGOTO FLANGEADO PN10 MARCA REF. CONAUT OPTIFLUX 2000 – BORRACHA OU SIMILAR	PÇ	F"F"	300	01
14	JUNTA DE DESMONTAGEM	PÇ	F"F"	300	01
15	TFP 10 JGS L=0,75m	PÇ	F"F"	300	01
16	TDA 600 – PARA RUA	PÇ	F"F"	600	01
	ANEL P/ TUBO F"F" 300 JGS	PÇ	BORRACHA	300	02
	ABF 10	PÇ	BORRACHA	300	03
	PPF 10 p/ TUBO DN300	PÇ	AÇO CARB.	20X90	12

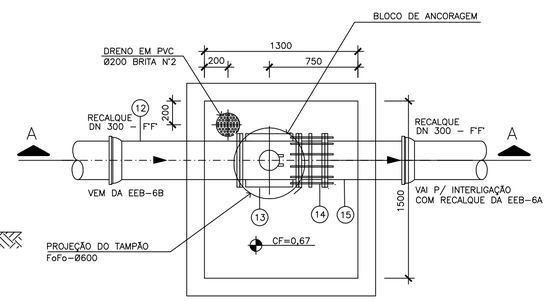

PLANTA BAIXA
ESC.: 1:25

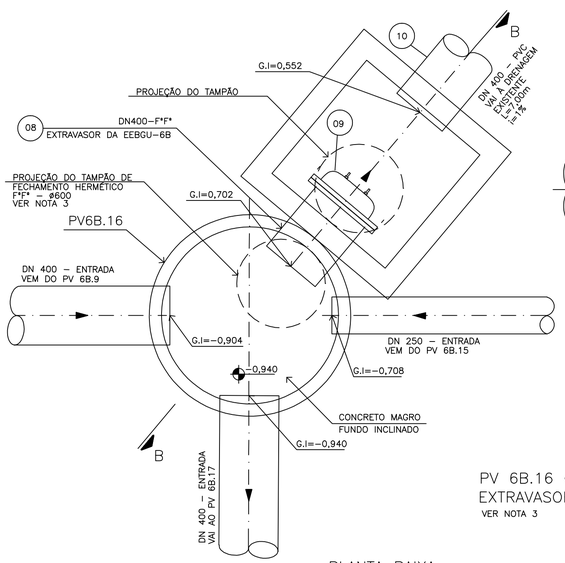

PV 6B.16 ø1200(H=3,00m)
EXTRAVASOR DA EEBGU–6B
VER NOTA 3

PLANTA BAIXA
ESC.: 1:20

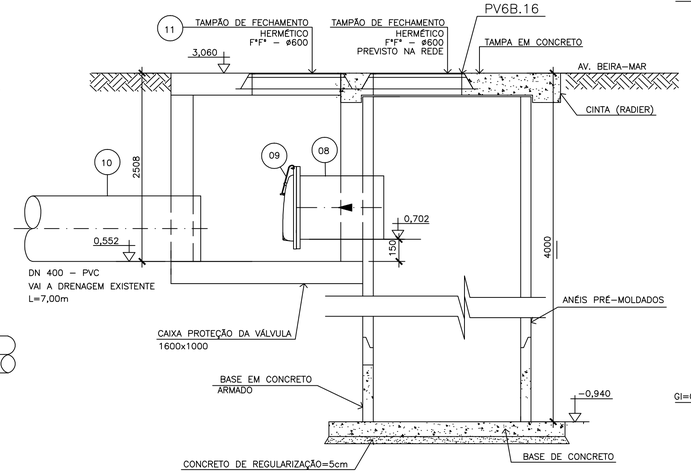

CORTE BB
ESC.: 1:20

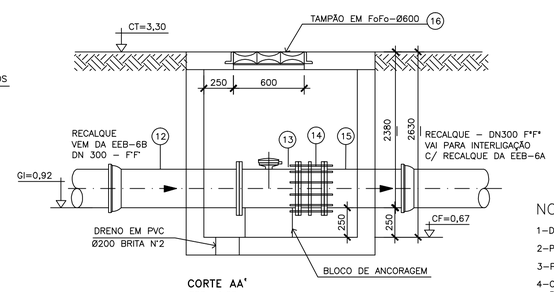

CORTE AA'
ESC.: 1:25

DETALHE DA CAIXA MEDIDOR DE VAZÃO

NOTAS:

1–DIMENSÕES EM MILÍMETROS, ELEVAÇÕES EM METRO, EXCETO INDICAÇÃO CONTRÁRIA

2–PARA PLANTA BAIXA, VISTA SUPERIOR, DETALHE MANOMETRO E LM VER DES. N° CNO–GU–02–12–EE–023.

3–PARA DETALHE DAS TAMPAS, VER DESENHO N° CNO–GU–02–12–EE–025.

4–O PONTO EXTERNO DE ÁGUA E O KIT CAVALETE PADRÃO CESAN LOCALIZADOS EM ÁREA PÚBLICA ESTARÃO PROTEGIDOS POR UMA CAIXA GRADEADA E COM CADEADO, EVITANDO USO INDEVIDO/ABUSIVO DE TRANSEUNTES.

5–PARA PV 6B.16 – EXTRAVASOR VER DES. N° CNO–GU–02–00–RC–040.

CONFIGURAÇÃO DE PENAS P/ PLOTAGEM: A1 COLOR

	ESP.	COR
8	0,08	7
6	0,15	7
7	0,2	7
4	0,3	7
1	0,4	7
3	0,5	7
5	0,6	7
2	0,8	7
10	0,2	10
140	0,4	140
162	0,4	162
251	0,1	251

ESTE DESENHO É PROPRIEDADE DA COMPANHIA ESPÍRITO SANTENSE DE SANEAMENTO – CESAN E NÃO PODE SER COPIADO SEM SUA AUTORIZAÇÃO.

NÚMEROS	TÍTULOS	Nº	LOCAL	DISCRIMINAÇÃO	DES.	DIV.	GER.	DATA
PRINCIPAIS DESENHOS DE REFERÊNCIA				REVISÃO				

CANCELA E SUBSTITUI O DESENHO NÚMERO:

CANCELADO E SUBSTITUÍDO PELO DESENHO NÚMERO:

CENTRO DE DOCUMENTAÇÃO
RECEBIDO: / /
Nº DOC.: ASS.:
APROVAÇÃO CESAN:
ASS.: MATR.:
UNID.: DATA: / /
ESTA APROVAÇÃO NÃO ISENTA A CONTRATADA DE SUAS RESPONSABILIDADES LEGAIS.

EMITENTE: ODEBRECHT Infraestrutura

PROJETADO: ALEXANDRE JOSÉ SERAFIM
AQUACONSULT–Consult. Proj. Eng. LTDA.
CREA: 961–D REGIÃO: ES
DESENHO: Ana Paula
DATA: 03/12/09

COORDENADOR: PAULO CESAR MORAND
CREA: 45805/D REGIÃO: RJ
Nº DES. PROJETISTA: CNO–GU–02–12–EE–022

RESPONSÁVEL TÉCNICO: GILBERTO EUGÊNIO DE SOUZA
CREA: 47433/D REGIÃO: RJ ART Nº: 2009.86784 DATA: 14/05/08

EMISSÃO CESAN	DATAS
PROJETADO:	
CREA:	
DESENHADO:	
VERIFICADO: JADYR SOARES CARVALHO	
DIVISÃO: JADYR SOARES CARVALHO	
GERÊNCIA: ENG° JOSÉ CARLOS DALBEM	

CESAN — águas limpas

MUNICÍPIO: GUARAPARI | DISTRITO: | BAIRRO: PRAIA DO MORRO

NOME DO EMPREENDIMENTO: PROJETO – INSTALAÇÃO 07
COMPLEMENTAÇÃO DAS REDES COLETORAS IMPLANTADAS ÀS MALHAS EM OPERAÇÃO DO SISTEMA DE ESGOTAMENTO SANITÁRIO DA PRAIA DO MORRO E ADJACÊNCIAS – BACIA PRAIA DO MORRO

TÍTULO:
ESTAÇÃO ELEVATÓRIA DE ESGOTO BRUTO – EEGU–6B
IMPLANTAÇÃO, SITUAÇÃO, MEDIDOR DE VAZÃO E EXTRAVASOR

ESCALA:	FOLHA:	Nº CESAN	REV:
INDICADAS	01 / 04		0